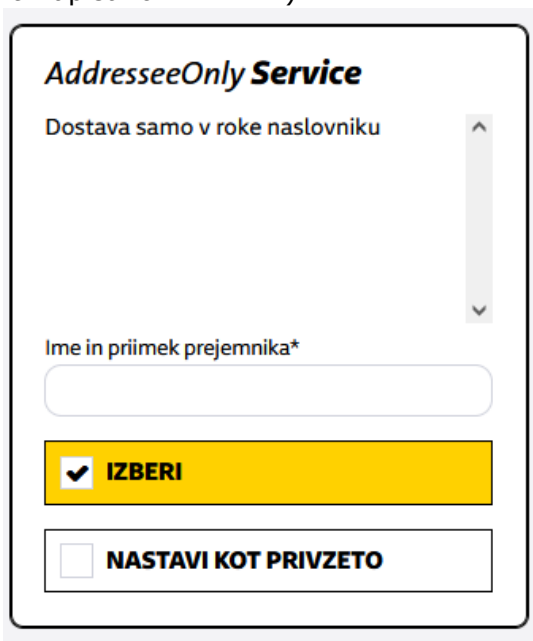


## NAVODILA LEANPAY – STRANKA

### PRIPRAVA LEANPAY PAKETA

Storitev LeanPay uporabljate tako, da ob pripravi prevoznice (GLS nalepke), označite dodatno storitev AddresseeOnly Service (pri uporabnikih APIja je obvezen klic storitve AddresseeOnly Service, v info polju mora biti zapisano LEANPAY).



**AddresseeOnly Service**

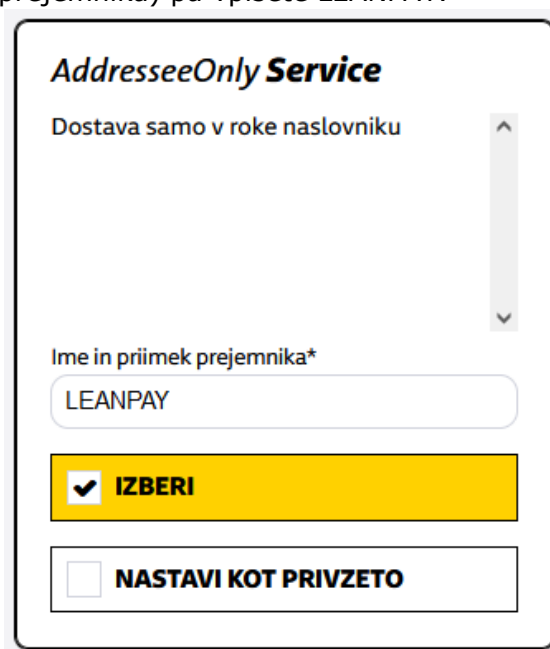
Dostava samo v roke naslovniku

Ime in priimek prejemnika\*

**IZBERI**

**NASTAVI KOT PRIVZETO**

V kontakt (Ime in priimek prejemnika) pa vpišete LEANPAY.



**AddresseeOnly Service**

Dostava samo v roke naslovniku

Ime in priimek prejemnika\*


LEANPAY

**IZBERI**

**NASTAVI KOT PRIVZETO**

Če ste pravilno označili storitev, bo LEANPAY izpisano tudi na nalepki:

0050 3599106 3



Za:  
LEANPAY AOS  
Cesta v Prod 84  
**1000 Ljubljana**  
SI - Slovenija

**LEANPAY**

Posujemo izključno po najnovejših splošnih pogojih poslovanja objavljenih na [www.gls-slovenia.com](http://www.gls-slovenia.com).

Podrobnosti pravilnika zasebnosti: <https://gls-group.eu/SI/sl/politika-zasebnosti>

# GLS. B

Depo:  
**LJ**

Sort:  
**DLJ**

Kurir:  
**1**

Paketi:  
**1 / 1**  
**03.03.2022**

Od:  
GLS Slovenia d.o.o.  
Cesta v prod 84 Parcel Locker Network Coordinator  
**1129 Ljubljana - Sneberje**  
SI - Slovenija

Paket z LEANPAY storitvijo je potrebno dodatno označiti tudi z Leanpay nalepko, ki jo naročite pri svojem prodajnem predstavniku ali na [info@gls-slovenia.com](mailto:info@gls-slovenia.com):

